

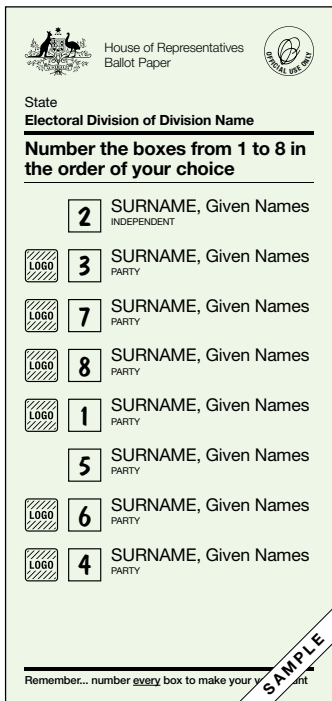
Πώς να κάνετε την ψήφο σας να μετρήσει

Την ημέρα των εκλογών θα λάβετε δύο ψηφοδέλτια: ένα **πράσινο** για τη Βουλή των Αντιπροσώπων και ένα **άσπρο** για τη Γερουσία.

Βουλή των Αντιπροσώπων

Στο **πράσινο ψηφοδέλτιο**, χρειάζεται να βάλετε τον αριθμό '1' στο τετραγωνάκι δίπλα στον υποψήφιο που είναι η πρώτη επιλογή σας, '2' στο τετραγωνάκι δίπλα στη δεύτερη επιλογή σας και ούτω καθεξής, μέχρι να έχετε αριθμήσει κάθε τετραγωνάκι.

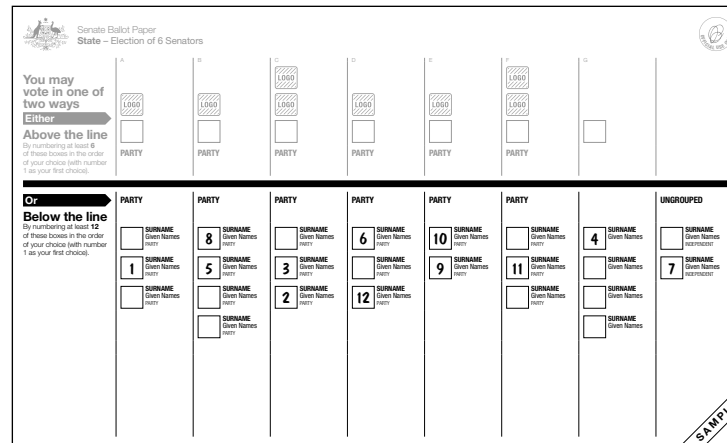
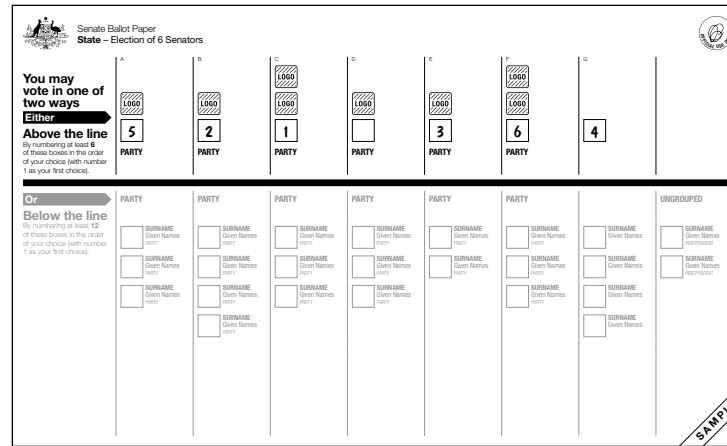
Πρέπει να αριθμήσετε **κάθε τετραγωνάκι** για να μετρήσει η ψήφος σας.



Δείγμα ψηφοδελτίου

Γερουσία

Στο **άσπρο ψηφοδέλτιο** μπορείτε να επιλέξετε να ψηφίσετε είτε πάνω είτε κάτω από τη γραμμή.



Δείγμα ψηφοδελτίου

Η Πάνω από τη γραμμή

Αν ψηφίσετε πάνω από τη γραμμή, πρέπει να αριθμήσετε **τουλάχιστον 6 τετραγωνάκια** από το 1 έως το 6.

Τοποθετήστε τον αριθμό '1' στο τετραγωνάκι για το κόμμα ή το συνδυασμό που είναι η πρώτη επιλογή σας, '2' στο τετραγωνάκι για το κόμμα ή το συνδυασμό που είναι η δεύτερη επιλογή σας και ούτω καθεξής μέχρι να αριθμήσετε τουλάχιστον έξι τετραγωνάκια. Μπορείτε να συνεχίσετε να τοποθετείτε αριθμούς σε όλα τα τετραγωνάκια θέλετε πάνω από τη γραμμή.

Η Κάτω από τη γραμμή

Αν ψηφίσετε κάτω από τη γραμμή, πρέπει να αριθμήσετε **τουλάχιστον 12 τετραγωνάκια** από το 1 έως το 12.

Τοποθετήστε τον αριθμό '1' στο τετραγωνάκι δίπλα στον υποψήφιο που είναι η πρώτη επιλογή σας, '2' στο τετραγωνάκι δίπλα στη δεύτερη επιλογή σας και ούτω καθεξής μέχρι να αριθμήσετε τουλάχιστον 12 τετραγωνάκια. Μπορείτε να συνεχίσετε να τοποθετείτε αριθμούς σε όλα τα τετραγωνάκια θέλετε κάτω από τη γραμμή.

Μην ανησυχείτε αν κάνετε κάποιο λάθος.

Μπορείτε να ζητήσετε ένα άλλο ψηφοδέλτιο και να αρχίσετε ξανά.